

Inspiron 15

5000 Series

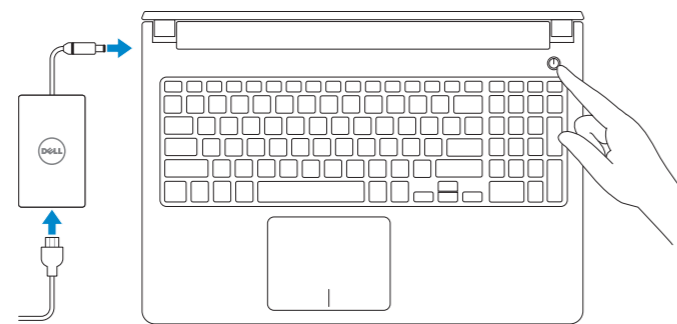
Quick Start Guide

Οδηγός γρήγορης έναρξης
Краткое руководство по началу работы
Priručnik za brzi start
מדריך התחלה מהירה



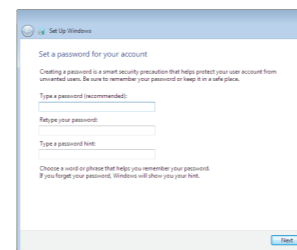
1 Connect the power adapter and press the power button

Συνδέστε τον προσαρμογέα ισχύος και πιάστε το κουμπί λειτουργίας
Подключите адаптер питания и нажмите кнопку питания
Povežite adapter za napajanje i pritisnite dugme za napajanje
חבר את מתאם החשמל ולחץ על לחצן ההפעלה



2 Finish Windows setup

Τελειώστε την εγκατάσταση των Windows
Завершите установку Windows
Završite instalaciju operativnog sistema Windows
גמרת Windows הסתיימה



Set up password for Windows
Ρύθμιση κωδικού πρόσβασης για τα Windows
Установите пароль для Windows
Podesite lozinku za Windows
גדרת סיסמה ל-Windows



Connect to your network
Σύνδεση στο δίκτυό σας
Подключитесь к сети
Povežite sa svojom mrežom
התחבר לרשת

NOTE: If you are connecting to a secured wireless network, enter the password for the wireless network access when prompted.

ΣΗΜΕΙΩΣΗ: Αν πρόκειται να συνδεθείτε σε ασφαλές ασύρματο δίκτυο, πληκτρολογήστε τον κωδικό πρόσβασης στο ασύρματο δίκτυο όταν παρουσιαστεί η σχετική προτροπή.

ПРИМЕЧАНИЕ: В случае подключения к защищенной беспроводной сети при появлении подсказки введите пароль для доступа к беспроводной сети.

НАПОМЕНА: Ako se povezivanje vrši na zaštićenu bežičnu mrežu, unesite lozinku za pristup bežičnoj mreži kada se to od vas zatraži.

הערה: אם אתה מתחבר לרשת אלחוטית מאובטחת, הזן את סיסמת הגישה אל הרשת האלחוטית כאשר תתבקש לעשות זאת.



Protect your computer
Προστασία του υπολογιστή σας
Защитите свой компьютер
Zaštitite svoj računar
הגן על המחשב שלך

For more information

Για περισσότερες πληροφορίες | Дополнительные сведения
Za više informacija | קבלת מידע נוסף

To learn about the features and advanced options available on your computer, click **Start** → **All Programs** → **Dell Help Documentation**.

Αν θέλετε να μάθετε για τις δυνατότητες και τις προηγμένες επιλογές που έχετε στη διάθεσή σας στον υπολογιστή σας, κάντε κλικ στις επιλογές **Έναρξη** → **Όλα τα προγράμματα** → **Τεκμηρίωση βοήθειας από την Dell**.

Чтобы ознакомиться с функциями и дополнительными возможностями компьютера, нажмите **Пуск** → **Все программы** → **Справочная документация Dell**.

Da biste saznali više o funkcijama i naprednim opcijama dostupnim na vašem računaru, kliknite na **Početak** → **Svi programi** → **Dell Help Documentation**.

כדי ללמוד על המאפיינים והאפשרויות המתקדמות של המחשב שלך, לחץ על **התחל** → **כל התכניות** → **תיעוד עזרה של Dell Documentation**.

Product support and manuals
Υποστήριξη και εγχειρίδια προϊόντων
Техническая поддержка и руководства по продуктам
Podrška i uputstva za proizvod
תמיכה ומדריכים למוצר

Dell.com/support
Dell.com/support/manuals
Dell.com/support/windows

Contact Dell
Επικοινωνία με την Dell | Обратитесь в компанию Dell
Kontaktirajte Dell | Dell לא פנה

Dell.com/contactdell

Regulatory and safety
Ρυθμιστικοί φορείς και ασφάλεια
Соответствие стандартам и технике безопасности
Regulatorne i bezbednosne informacije
תקנות ובטיחות

Dell.com/regulatory_compliance

Regulatory model
Μοντέλο κατά τους ρυθμιστικούς φορείς
Нормативный номер модели
Regulatorni model

P51F

Regulatory type
Τύπος κατά τους ρυθμιστικούς φορείς | Нормативный тип
Regulatorni tip

P51F004

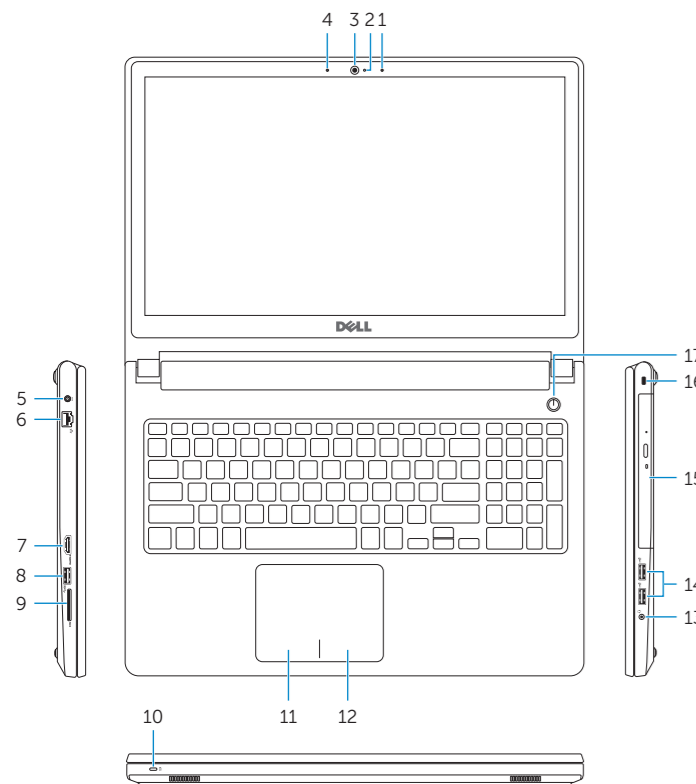
Computer model
Μοντέλο υπολογιστή | Модель компьютера
Model računara | מחשב דגם

Inspiron 15-5559

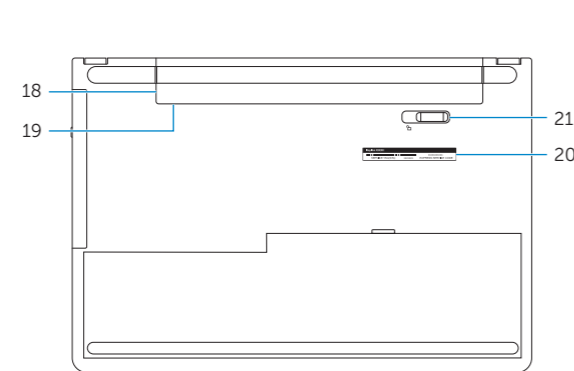


Features

Δυνατότητες | Характеристики | Funkcije | תכונות



1. Right microphone
2. Camera-status light
3. Camera
4. Left microphone
5. Power-adapter port
6. Network port
7. HDMI port
8. USB 3.0 port
9. Media-card reader
10. Power and battery-status light/hard-drive activity light
11. Left-click area
12. Right-click area
13. Headset port
14. USB 2.0 ports (2)
15. Optical drive
16. Security-cable slot
17. Power button
18. Battery
19. Regulatory label (in battery bay)
20. Service Tag label
21. Battery-release latch



1. Δεξί μικρόφωνο
2. Λυχνία κατάστασης κάμερας
3. Κάμερα
4. Αριστερό μικρόφωνο
5. Θύρα προσαρμογέα ισχύος
6. Θύρα δικτύου
7. Θύρα HDMI
8. Θύρα USB 3.0
9. Μονάδα ανάγνωσης καρτών πολυμέσων
10. Λυχνία τροφοδοσίας και κατάστασης μπαταρίας/Λυχνία δραστηριότητας σκληρού δίσκου

11. Περιοχή αριστερού κλικ
12. Περιοχή δεξιού κλικ
13. Θύρα κεφαλοσυσσκευής
14. Θύρες USB 2.0 (2)
15. Μονάδα οπτικού δίσκου
16. Υποδοχή καλωδίου ασφαλείας
17. Κουμπί λειτουργίας
18. Μπαταρία
19. Ετικέτα ρυθμιστικών φορέων (στην υποδοχή της μπαταρίας)
20. Ετικέτα εξυπηρέτησης
21. Μάνταλο αποδέσμευσης μπαταρίας

1. Desni mikrofon
2. Svetlo za status kamere
3. Kamera
4. Levi mikrofon
5. Port adaptera za napajanje
6. Mrežni port
7. HDMI port
8. USB 3.0 port
9. Čitač medijskih kartica
10. Svetlo za status napajanja i baterije/svetlo za aktivnost čvrstog diska
11. Oblast levog klika

12. Oblast desnog klika
13. Port za slušalice
14. USB 2.0 portovi (2)
15. Optička disk jedinica
16. Slot za zaštitni kabl
17. Dugme za napajanje
18. Baterija
19. Regulatorna oznaka (u ležištu za bateriju)
20. Servisna oznaka
21. Reza za otpuštanje baterije

1. אזור לחיצה ימני
2. אזור לחיצה שמאלי
3. יציאת USB 2.0 (2)
4. כונן אופטי
5. חריץ כבל-בטיחות
6. כפתור הפעלה
7. סוללה
8. יציאת USB 3.0
9. יציאת HDMI
10. יציאת USB 3.0
11. יציאת HDMI
12. יציאת USB 3.0
13. יציאת USB 3.0
14. יציאת USB 3.0
15. יציאת USB 3.0
16. יציאת USB 3.0
17. יציאת USB 3.0
18. יציאת USB 3.0
19. יציאת USB 3.0
20. יציאת USB 3.0
21. יציאת USB 3.0

1. מיקרופון ימני
2. נורת מצב-מצלמה
3. מצלמה
4. מיקרופון שמאלי
5. יציאת ספק-כוח
6. יציאת רשת
7. יציאת HDMI
8. יציאת USB 3.0
9. קורא כרטיס-מדיה
10. נורת פעילות של כונן קשיח/נורת סטטוס-סוללה והפעלה
11. אזור לחיצה שמאלי

Shortcut keys

Πλήκτρα συντόμευσης | Клавиши быстрого доступа

Tasterske prečice | מקשי קיצור

- | | |
|------------|---|
| F1 | Mute audio
Σίγηση ήχου Отключение звука
Isključivanje zvuka השתקת אודיו |
| F2 | Decrease volume
Μείωση ακουστικής έντασης Уменьшение громкости
Smanjenje jačine zvuka הנמת עוצמת קול |
| F3 | Increase volume
Αύξηση ακουστικής έντασης Увеличение громкости
Povećanje jačine zvuka הגברת עוצמת קול |
| F4 | Play previous track/chapter
Αναπαραγωγή προηγούμενου κομματιού/κεφαλαίου
Воспроизведение предыдущей дорожки или раздела
Reprodukcija prethodne numere ili poglavlja
ניגון קובץ/פרק קודם |
| F5 | Play/Pause
Αναπαραγωγή/Παύση Воспроизведение/Пауза
Reprodukcija/Pauziranje גן/הפעלה |
| F6 | Play next track/chapter
Αναπαραγωγή επόμενου κομματιού/κεφαλαίου
Воспроизведение следующей дорожки или раздела
Reprodukcija sledeće numere ili poglavlja
גן קובץ/פרק הבא |
| F8 | Switch to external display
Μετάβαση σε εξωτερική οθόνη Переключение на внешний дисплей
Prebacivanje na eksterni ekran החלף לתצוגה חיצונית |
| F9 | Search
Αναζήτηση Поиск
Pretraga חיפוש |
| F10 | Toggle keyboard backlight (optional)
Εναλλαγή οπίσθιου φωτισμού πληκτρολόγιου (προαιρετικά)
Переключение подсветки клавиатуры (опция)
Promena pozadinskog osvetljenja tastature (opcionalno)
הפעלה/השבת תאורה אחורית של המקלדת (אופציונלי) |

- | | |
|---------------------------|--|
| F11 | Decrease brightness
Μείωση φωτεινότητας Уменьшение яркости
Smanjenje osvetljenja הפחת בהירות |
| F12 | Increase brightness
Αύξηση φωτεινότητας Увеличение яркости
Povećanje osvetljenja הגבר בהירות |
| Fn + Esc | Toggle Fn-key lock
Εναλλαγή κλειδώματος πλήκτρου Fn
Переключение блокировки клавиши Fn
Promena zaključavanja tastera Fn
חלף נעילת Fn |
| Fn + PrtScr | Turn off/on wireless
Ενεργοποίηση/Απενεργοποίηση ασύρματης επικοινωνίας
Включение или выключение беспроводной сети
Isključivanje/uključivanje bežične funkcije
הפעלה/כבה אלחוט |
| Fn + Insert | Sleep
Αναστολή λειτουργίας Переход в спящий режим
Spavanje שינה |
| Fn + H | Toggle between power and battery-status light/hard-drive activity light
Εναλλαγή μεταξύ λυχνίας τροφοδοσίας και λυχνίας κατάστασης μπαταρίας/λυχνίας δραστηριότητας σκληρού δίσκου
Переключение между индикатором питания и состояния аккумулятора и индикатором активности жесткого диска
Prebacivanje između svetla za napajanje i svetla za status baterije/svetla za aktivnost čvrstog diska
חלף בין נורת ההפעלה ומצב הסוללה לבין נורת פעילות הכונן הקשיח |

NOTE: For more information, see *Specifications* at [Dell.com/support](https://www.dell.com/support).
ΣΗΜΕΙΩΣΗ: Για περισσότερες πληροφορίες ανατρέξτε στην ενότητα *Προδιαγραφές* στην ιστοσελίδα [Dell.com/support](https://www.dell.com/support).
ПРИМЕЧАНИЕ: Подробная информация доступна в разделе *Технические характеристики* по адресу [Dell.com/support](https://www.dell.com/support).
НАПОМЕНА: Dodatne informacije potražite u delu *Specifikacije* na [Dell.com/support](https://www.dell.com/support).
הערה: לקבלת מידע נוסף, ראה *מפרטים* ב-[Dell.com/support](https://www.dell.com/support).